

Kvartalsrapport Q4
för **Skolon AB (publ)**
per 31 december 2023



Kvartalsrapport oktober – december 2023

Siffror inom parentes avser utfall under motsvarande period föregående år. För att tydliggöra effekterna av det under året avyttrade Svensk Talteknologi AB redovisas även justerade siffror, exklusive Svensk Talteknologi AB, för den angivna perioden och motsvarande period föregående år. Nedanstående information har inte granskats av koncernens revisorer.

Fjärde kvartalet 2023

- Den redovisade nettoomsättningen uppgick till 23,9 (19,4) Mkr, en ökning med 4,5 Mkr eller 23,4%, varav 100% är organisk tillväxt.
- Den justerade nettoomsättningen uppgick till 23,9 (15,6) Mkr, en ökning med 8,3 Mkr eller 53,7%, varav 100% är organisk tillväxt.
- Redovisat EBITDA uppgick till -1,9 Mkr (-628 Tkr). Motsvarande rörelseresultat uppgick till -2,7 Mkr (-1,6 Tkr).
- Justerat EBITDA uppgick till -1,9 Mkr (-1,9 Mkr).
- Redovisat resultat per aktie uppgick till -0,10 (-0,05) kr för årets fjärde kvartal.
- Redovisat kassaflöde för den löpande verksamheten uppgick till -17,6 (2,3) Mkr, varav -15,8 (2,9) Mkr avsåg kassaflöde från förändring i rörelsekapital och är en följd av den starka försäljningen vid skolstart under det tredje kvartalet.

Januari - december 2023

- Den redovisade nettoomsättningen uppgick till 103,4 (62,0) Mkr, en ökning med 41,4 Mkr eller 66,8 %.
- Den justerade nettoomsättningen uppgick till 101 (51,3) Mkr, en ökning med 49,7 Mkr eller 97%.
- Redovisat EBITDA uppgick till -3,9 (-5,9) Mkr och redovisat rörelseresultatet uppgick till -7,4 (-9,4) Mkr.
- Justerat EBITDA uppgick till -3,4 (-8) Mkr och omräknat rörelseresultat uppgick till -6,7 (-8,5) Mkr.
- Redovisat resultat per aktie uppgick till 0,29 (-0,35) kr för årets samtliga månader.
- Redovisat kassaflöde för den löpande verksamheten uppgick till 4,4 (0,6) Mkr.
- Redovisad nettokassa uppgick till 45 (28,5) Mkr vid periodens slut.
- Antalet betalande användare uppgick till 707 092 (511 579) vid perioden slut, en ökning med 38,2% jämfört med Q4 2022.
- Snittintäkt per användare (ARPPU) uppgick till 140 kr (111 kr), beräknat på intäkterna under senaste 12 månaderna.
- Styrelsen föreslår att en utdelning om 0,56 SEK per aktie lämnas för räkenskapsåret.

Väsentliga händelser under fjärde kvartalet 2023

- När Deloitte släpper sin årliga lista Sweden Technology Fast 50, hamnar Skolon återigen i topp - för tredje året i rad. Listan rankar de 50 snabbast växande teknikbolagen i Sverige baserat på tillväxten i nettoomsättningen de senaste fyra åren, och har genom tiderna lyft flertalet världsledande bolag inom techbranschen.
- Skolon fortsätter att växa på den norska marknaden och meddelar i december att bolaget tecknat avtal med fylkeskommunen Innlandet. Avtalet omfattar alla gymnasieskolor och ca 13 000 användarlicenser för lärare och elever i Skolonplattformen, samt möjligheten att via plattformen göra inköp av digitala läromedel och skolverktyg.
- Swedbank Robur Fonder förvärvar 20 december 1 250 000 aktier i bolaget, motsvarande 4,7% av bolagets totala antal aktier. Säljare är en av Skolons grundare, Anders Abrahamsson, via sitt bolag Proweden AB, som sedan en tid tillbaka inte längre aktivt i bolaget. Försäljningen initierades för att stärka säljarens likviditet och bidrar till att stärka och bredda ägarbasen i bolaget till fördel för alla aktieägare.

Väsentliga händelser efter periodens utgång

- För en säker inloggning för skolpersonal som ska ha åtkomst till de digitala nationella proven som rullas ut under 2024, har Skolon och Freja eID Group AB (publ) ingått i samarbete. E-tjänstelegitimationen Freja OrgID kan användas via en integration med Skolonplattformen för att möta de regulatoriska kraven kring DNP gällande e-legitimation.

23,9
(Mkr)

Redovisad omsättning
(Avser Q4 2023)

23,4
(%)

Omsättningstillväxt
(Jämfört Q4 2022)

707 092
(st)

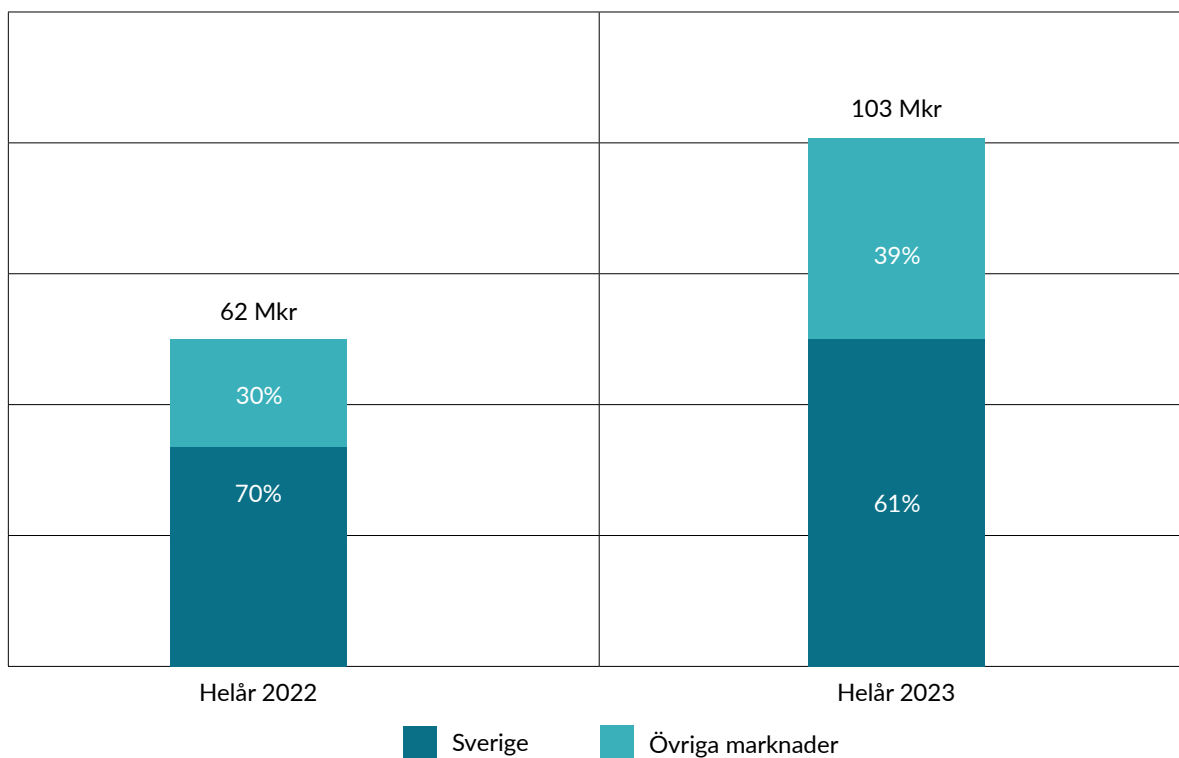
Antal betalande användare
(Per den 31 december 2023)

38,2
(%)

Tillväxt betalande användare
(Jämfört Q4 2022)

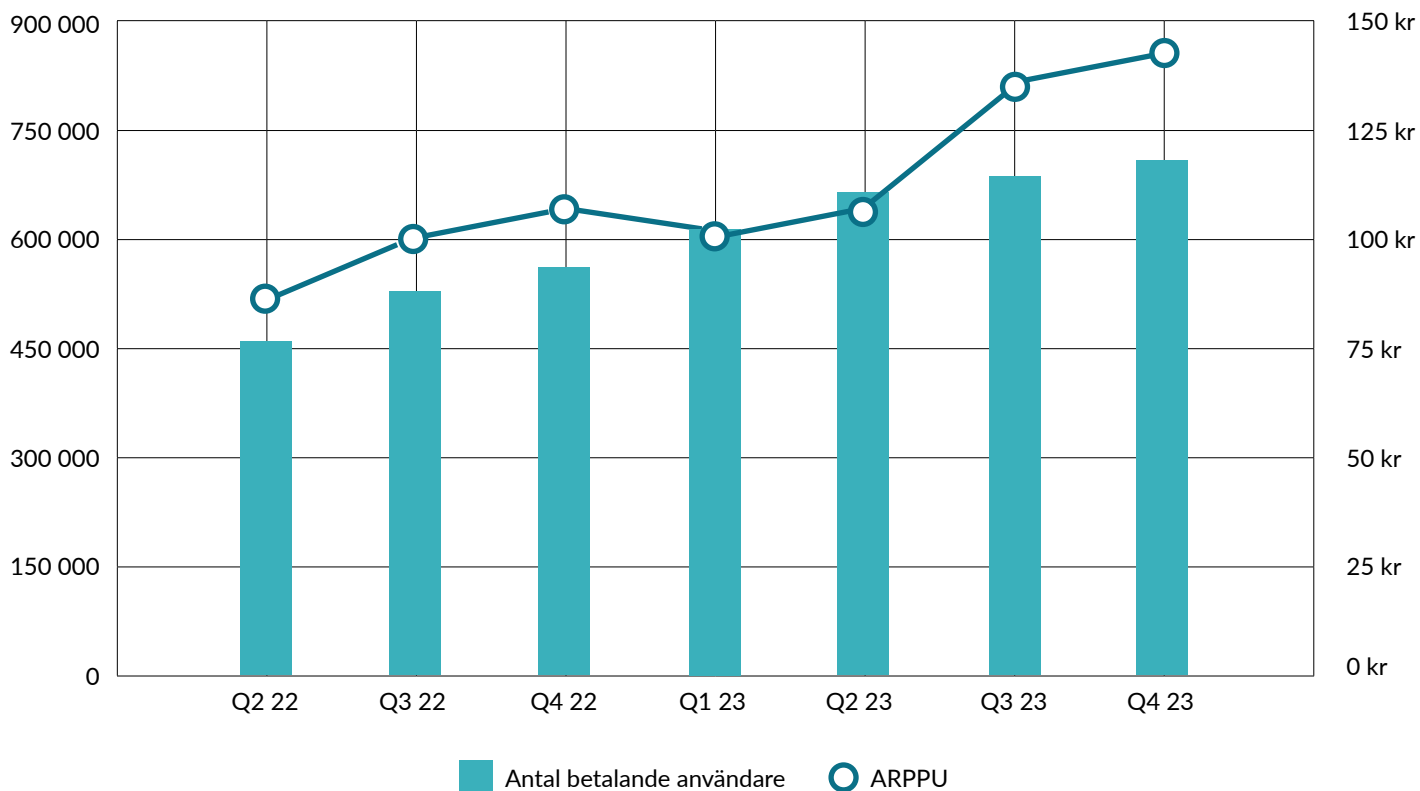
Nettoomsättning per marknad

Nettoomsättning (Mkr) fördelat per marknad (%)



Tillväxt betalande användare och ARPPU

Antal betalande användare (antal) och snittintäkt per betalande användare (kr)



VD Oliver Lundgren har ordet

När vi summerar året kan vi med en känsla av tillfredsställelse konstatera att vi för helåret landar en omsättning på 103,4 Mkr och därmed passerar milstolpen +100 Mkr, och når en organisk tillväxt på 66,8% för helåret 2023, vilket är väl över vårt finansiella mål om en genomsnittlig tillväxt på 50%. I en under året sammantaget orolig omvärld har vi sett en stabilitet och efterfrågan på våra produkter från skolor och skolhuvudmän där vi fortsatt kunnat bidra med stort användarvärde i tusentals skolor, samtidigt som vi lyckats väl i vårt försäljnings- och marknadsarbete. Ett kvitto på detta under fjärde kvartalet tycker jag är utmärkelsen på Deloitte's lista "Fast 50", där vi för tredje året i rad omnämns som ett av Sveriges 50 snabbast växande techbolag sett till omsättningstillväxt.

Trots att det fjärde kvartalet säsongsmässigt sett är lugnare då få stora verksamhetsförändringar görs i skolorna, uppgick omsättningen till 23,9 Mkr. Detta motsvarar en tillväxt på 23,4% i jämförelse med samma period föregående år och EBITDA redovisas till -1,9 Mkr (-628 tkr). Viktigt att notera är att i jämförelsesiffrorna ingår det avyttrade dotterbolaget Svensk Talteknologi, vilket syns extra tydligt i just det fjärde kvartalet. Justerat för detta uppgår tillväxten till 53,7% under årets sista kvartal, vilket jag anser ger en mer rättvisande bild över verksamhetens utveckling under perioden.

En ytterligare milstolpe vi nått under kvartalet är att antalet betalande användare nu har passerat 700 000 och uppgick per den sista december till 707 092 st. Vår tillväxt kommer fortsatt från Sverige som såväl våra internationella marknader, där de senare nu står för en allt större del av vår försäljning. Därför kommer vi med start från detta kvartal att redovisa fördelningen av omsättningen fördelat på Sverige respektive andra marknader (sida 3). Intäkten per användare har också fortsatt att öka och uppgår nu till 140 kr per användare, mot 111 kr vid samma tid föregående år. Detta är ett resultat främst av att våra användare använder fler digitala verktyg via Skolon än tidigare.

Vår etablering i England har också stått i fortsatt fokus under kvartalet, där vi nu framgångsrikt onboardat de 50 000 användare som vi kommunicerade en affär kring i det tredje kvartalet. Dessa användare är nu fullt ut igång med Skolon-plattformen, något som är ett viktigt proof of concept för att möjliggöra fortsatt tillväxt och ett framsteg att ta med oss in i 2024.



I Norge har vi fortsatt att växa, bland annat genom tilldelning i en ny upphandling med Innlandets fylkeskommune. Detta är ett viktigt framsteg på marknaden, då det är den första fylkeskommunen som börjat använda Skolon i Norge. I Sverige står bland annat det kommande införandet av digitala nationella prov fortsatt i fokus, där vi ser ett stort intresse för Skolons infrastrukturlösning på området.

Finansiellt står vi i en fortsatt stark position med en nettokassa på 45 Mkr (28,5 Mkr) vid årets utgång och med ett positivt kassaflöde från den löpande verksamheten, vilket ger oss en stark grund att stå på i vårt fortsatta expensionsarbete på nya marknader framåt. Tack vare avyttringen av dotterbolaget Svensk Talteknologi under maj månad påverkas moderbolagets finansiella intäkter med 14,8 Mkr, och detta föranleder att Skolons styrelse därför föreslår en utdelning på 0,56 kr/aktie.

Med ett starkt 2023 bakom oss ligger nu fullt fokus på 2024 och de stora möjligheter vi ser i fortsatt tillväxt med nya användare på våra olika marknader. Jag vill rikta ett stort och innerligt tack till hela vårt växande Skolonteam för ert dedikerade arbete som möjliggjort att vi har lyckats nå alla dessa milstolpar under året. Vår resa mot att bidra till en bättre och mer framgångsrik skola med hjälp av digitala verktyg i Europa har bara börjat!

Oliver Lundgren, vd och medgrundare
Skolon AB (publ)
Karlshamn, februari 2024

Kommentarer till kvartalsrapporten

Omsättning och resultat

Den redovisade nettoomsättningen för årets fjärde kvartal uppgick till 23,9 Mkr jämfört med 19,4 Mkr för samma period 2022, vilket medför en ökning om 23,4%. Den motsvarande justerade siffran, exkluderad det avyttrade dotterbolaget, uppgick till 23,9 Mkr jämfört med 15,6 Mkr, och visar då på en ökning om 53,7%.

För perioden redovisas ett EBITDA med -1,9 Mkr, för motsvarande period föregående år redovisades EBITDA till -628 Tkr och den justerade landade på -1,9 Mkr. EBITDA påverkas av fortsatta satsningar inom internationalisering och utveckling av plattform och innovation, som är helt i linje med den tillväxtstrategi som bolaget har.

Liksom för det tredje kvartalet, ser vi även under denna period en minskad i bruttomarginal i jämförelse med samma period föregående år. Förklaringen till avvikelsen är delvis avyttringen av dotterbolaget under det andra kvartalet 2023 som slår igenom på jämförelsesiffrorna, men även på den fortsatta starka tillväxten i antalet nytillkomna betalande användare - hela 38,2% i jämförelse med samma period föregående år.

Transaktioner med närstående

Under årets tolv månader har Skolon köpt in tjänster och produkter från bolag inom CIMON-koncernen för cirka 4,5 Mkr, varav cirka 3,2 Mkr avsåg konsulttjänster och cirka 1,1 Mkr avsåg hyreskostnader. Under samma period levererade Skolon tjänster till bolag inom CIMON-koncernen för cirka 1 Tkr.

Kassaflöde

Kassaflödet från den löpande verksamheten för det fjärde kvartalet uppgick till -17,6 Mkr varav -15,8 Mkr avsåg förändringar i rörelseskulderna, som en följd av den starka försäljningen vid skolstart under det tredje kvartalet. För samma period föregående år var kassaflödet från den löpande verksamheten 2,3 Mkr.

Finansiell ställning

Koncernens totala skulder uppgick till 45,1 (28,6) Mkr per den sista december, varav hela beloppet utgör rörelseskulder. Koncernen har en tillgänglig kassa på 45 Mkr.

Anställda

Per den 31 december 2023 hade Skolon-koncernen totalt 34 anställda, varav 33 i Skolon AB och 1 i Skolon AS. Vid samma tidpunkt föregående år hade koncernen totalt 30 anställda, varav 27 i Skolon AB, 3 Svensk Talteknologi AB, 0 i Skolon AS och 0 i Tretac Interface AB.

Moderbolaget

Skolon AB (publ) är moderbolag i Skolon-koncernen. Verksamheten omfattar försäljning, koncernledning och koncerngemensamma funktioner som treasury, juridik och IR-kommunikation. Moderbolaget har sitt säte i Karlshamn, Sverige.

Redovisningsprinciper

Skolon AB (publ) upprättar sina räkenskaper i enlighet med BFNAR 2012:1 Årsredovisning och koncernredovisning (K3), vilket därmed även är de principer, beräkningsmetoder och bedömningar som tillämpats på koncernens årsredovisning. Principerna har inte ändrats sedan årsredovisningen publicerades. Denna kvartalsrapport har inte granskats av koncernens revisorer.



Försäkran

Styrelsen och verkställande direktören för Skolon AB (publ) försäkrar att denna kvartalsrapport ger en rättvisande översikt av koncernens verksamhet, ställning och resultat.

Karlshamn den 14 februari 2024
Skolon AB (publ)

Peter Mattisson | Styrelsens ordförande
Per-Anders Johansson | Styrelseledamot
Ulf Annvik | Styrelseledamot
Maria Ericsson | Styrelseledamot
Anders Jemail | Styrelseledamot
Oliver Lundgren | Verkställande direktör

För ytterligare information, kontakta Oliver Lundgren, vd Skolon AB (publ)
Tel +46 733 12 67 77
oliver.lundgren@skolon.com

Koncernens resultaträkning i sammandrag

Tkr	Okt-Dec 23	Okt-Dec 22	Jan-Dec 23	Jan-Dec 22
Nettoomsättning	23 943	19 390	103 414	62 047
Aktiverat arbete för egen räkning	1 698	1 100	6 356	5 721
Summa rörelsens intäkter	25 641	20 490	109 770	67 768
Handelsvaror	-16 306	-11 263	-72 961	-36 109
Övriga externa kostnader	-4 026	-3 139	-14 528	-13 907
Personalkostnader	-7 196	-6 716	-26 142	-23 673
Avskrivningar	-774	-945	-3 529	-3 475
Summa rörelsens kostnader	-28 302	-22 063	-117 160	-77 164
Rörelseresultat	-2 661	-1 573	-7 390	-9 396
Finansiellt netto*	58	198	15 072	209
Resultat efter finansnetto	-2 603	-1 375	7 682	-9 187
Skatt	-	-23	-	-23
Periodens nettoresultat	-2 603	-1 398	7 682	-9 210

* För att ge läsaren en rättvis operationell bild av verksamhetens resultat i jämförelse med föregående perioder, har bolaget låtit koncernens påverkan av avyttringen av dotterbolag om 15 Mkr redovisas som en finansiell post i kvartalsrapporterna. I årsredovisningen kommer denna post flyttas till "Övriga intäkter" för att följa gällande redovisningsregler.

Koncernens balansräkning i sammandrag

Tkr	31-Dec-23	31-Dec-22
Tillgångar		
Immateriella anläggningstillgångar	13 015	10 778
Materiella anläggningstillgångar	40	-
Summa anläggningstillgångar	13 055	10 778
Varulager och pågående arbeten	-	291
Rörelsefordringar	19 025	10 954
Likvida medel	44 956	28 521
Summa omsättningstillgångar	63 981	39 766
Summa tillgångar	77 036	50 544
Eget kapital och skulder		
Eget kapital	31 956	21 927
Summa eget kapital	31 956	21 927
Leverantörsskulder	11 454	4 730
Övriga kortfristiga skulder	33 626	23 887
Summa kortfristiga skulder	45 080	28 617
Summa eget kapital och skulder	77 036	50 544

Koncernens kassaflödesanalys i sammandrag

Tkr	Okt-Dec 23	Okt-Dec 22	Jan-Dec 23	Jan-Dec 22
<i>Den löpande verksamheten</i>				
Kassaflöde från den löpande verksamheten före förändringar av rörelsekapital	-1 704	-618	-3 850	-5 776
Förändring av rörelsekapital	-15 857	2 888	8 241	6 333
<i>Investeringsverksamheten</i>				
Investeringar finansiella anläggningstillgångar (avyttring av dotterbolag)	-	-	16 385	-
Investeringar immateriella/materiella anläggningstillgångar	-1 698	-1 100	-6 399	-5 721
<i>Finansieringsverksamheten</i>				
Kassaflöde från finansieringsverksamheten	123	-	2 059	27 927
Periodens kassaflöde	-19 136	1 170	16 435	22 763
Likvida medel vid periodens början	64 092	27 351	28 521	5 758
Likvida medel vid periodens slut	44 956	28 521	44 956	28 521

Förändringar av koncernens eget kapital

Tkr	31-Dec-23	31-Dec-22
Ingående balans per 1 januari	21 927	3 210
Genomförd nyemission	2 059	30 460
Emissionskostnader	-	-2 374
Förändring av omräkningsdifferens avseende dotterbolag	288	-159
Periodens resultat	7 682	-9 210
Utgående balans per balansdagen	31 956	21 927

Bolagets finansiella nyckeltal

	Okt-Dec 23	Okt-Dec 22	Jan-Dec 23	Jan-Dec 22
Bruttomarginal, %	31,90	41,91	29,45	41,80
Rörelsemarginal, %	Neg	Neg	Neg	Neg
EBITDA, Tkr	-1 887	-628	-3 861	-5 921
Soliditet, %	41,5	43,4	41,5	43,4
Nettokassa, Tkr	44 956	28 521	44 956	28 521
Börsvärde vid periodens slut, Tkr	668 909	706 246	668 909	706 246

Bolagets operativa nyckeltal

	Jan-Dec 23	Jan-Dec 22
Digitala licensintäkter (LI) (Mkr)	99,3	56,9
Andel digitala licensintäkter i (%)	96	91,8
Tillväxt digitala licensintäkter i (%)	74,4	92,5
Service och engångsförsäljning (Mkr)	4,1	5,2
Antal användare (st)	764 987	607 762
Antal betalande användare (st)	707 092	511 579
Tillväxt antal betalande användare i (%)	38,2	23,1
ARPPU (SEK)	140	111

Här nedan presenteras bolagets finansiella och operativa nyckeltal, omräknade utan påverkan från de tidigare dotterbolagen Svensk Talteknologi AB och Tretac AB. Syftet är att skapa en förståelse för den finansiella påverkan av avyttringen av dessa verksamheter, vilket Skolon kommunicerade den 17 maj 2023 på bolagets hemsida. Nedanstående information har inte granskats av koncernens revisorer.

Omräknade finansiella nyckeltal

	Rapporterade nyckeltal		Omräknade nyckeltal	
	Jan-Dec 23	Jan-Dec 22	Jan-Dec 23	Jan-Dec 22
Bruttomarginal, %	29,4	41,8	29,4	39,6
Rörelsemarginal, %	Neg	Neg	Neg	Neg
EBITDA, Tkr	-3 861	-5 921	-3 431	-7 965

Omräknade operativa nyckeltal

	Rapporterade nyckeltal		Omräknade nyckeltal	
	Jan-Dec 23	Jan-Dec 22	Jan-Dec 23	Jan-Dec 22
Digitala licensintäkter (LI) (Mkr)	99,3	56,9	97,2	46,9
Andel digitala licensintäkter i (%)	96,0	91,8	96,2	91,5
Tillväxt digitala licensintäkter i (%)	74,4	92,5	107,2	133
Service och engångsförsäljning (Mkr)	4,1	5,2	3,8	4,4
Antal användare (st)	764 987	607 762	764 987	607 762
Antal betalande användare (st)	707 092	511 579	707 092	511 579
Tillväxt antal betalande användare i (%)	38,2	23,1	38,2	23,1
ARPPU (SEK)	140	111	140	111

Moderbolagets resultaträkning i sammandrag

Tkr	Okt-Dec 23	Okt-Dec 22	Jan-Dec 23	Jan-Dec 22
Nettoomsättning	19 067	10 462	63 256	34 386
Aktiverat arbete för egen räkning	1 698	1 057	6 356	5 678
Summa rörelseintäkter	20 765	11 519	69 612	40 064
Övriga externa kostnader	-15 416	-7 273	-49 440	-27 288
Personalkostnader	-6 865	-6 325	-24 612	-20 902
Avskrivningar	-775	-818	-3 316	-2 921
Summa rörelsens kostnader	-23 056	-14 416	-77 368	-51 111
Rörelseresultat	-2 291	-2 897	-7 756	-11 047
Finansnetto	266	9	15 398	-15
Resultat efter finansnetto	-2 025	-2 888	7 642	-11 062
Bokslutsdispositioner	-	2 000	-	2 000
Periodens nettoresultat	-2 025	-888	7 642	-9 062

Moderbolagets balansräkning i sammandrag

Tkr	31-Dec-23	31-Dec-22
Tillgångar		
Immateriella anläggningstillgångar	13 015	9 966
Anläggningstillgångar	40	-
Aktier i koncernföretag	205	8 703
Fordran på koncernföretag	3 975	6 783
Summa anläggningstillgångar	17 235	25 452
Fordringar på koncernföretag	707	2 677
Övriga kortfristiga fordringar	16 216	7 985
Likvida medel	39 250	19 361
Summa omsättningstillgångar	56 173	30 023
Summa tillgångar	73 408	55 475
Eget kapital och skulder		
Eget kapital	36 172	26 471
Summa eget kapital	36 172	26 471
Kortfristiga skulder		
Skulder till koncernföretag	-	6 439
Övriga kortfristiga skulder	11 440	5 666
Upplupna kostnader och förutbetalda intäkter	25 796	16 899
Summa kortfristiga skulder	37 236	29 004
Summa eget kapital och skulder	73 408	55 475

Data per aktie

	Okt-Dec 23	Okt-Dec 22	Jan-Dec 23	Jan-Dec 22
Resultat per aktie, kr 1)	-0,10	-0,05	0,29	-0,35
Resultat per aktie vid full utspädning, kr 2)	-0,10	-0,05	0,29	-0,35
Eget kapital per aktie, kr 1)	1,20	0,83	1,20	0,83
Kassaflöde från den löpande verksamheten per aktie, kr 1)	-0,66	0,09	0,17	0,02
Börskurs vid periodens slut, kr	25,2	26,8	25,2	26,8
Antal aktier vid periodens slut, st	26 544 000	26 352 480	26 544 000	26 352 480
Antal aktier vid periodens slut vid full utspädning, st 2)	26 544 000	26 544 000	26 544 000	26 544 000
Vägt genomsnittligt antal aktier under perioden, st	26 544 000	-	26 416 320	-
Vägt genomsnittligt antal aktier under perioden vid full utspädning, st 2)	26 544 000	-	26 416 320	-

1) Resultat respektive kassaflöde är beräknat på genomsnittligt antal aktier under perioden. Eget kapital per aktie baseras på antalet utestående aktier vid periodens slut.

2) Per den 31 dec 2023 hade bolaget ett utestående incitamentsprogram, riktat till nyckelpersoner i bolaget. Incitamentsprogrammet lanserades i juli 2021 och omfattar totalt 127 680 befintliga aktier och kan utnyttjas av innehavarna fram till den 31 december 2025 till en lösenkurs om 10,75 SEK per aktie. Detta program medför ingen utspädning vid utnyttjande och påverkar därför inte antalet aktier i tabellen över nyckeltal.

Definitioner av nyckeltal

Nyckeltal	Definition
Finansiella nyckeltal	
Bruttomarginal, %	Bruttovinsten i förhållande till försäljningsintäkterna.
Rörelsemarginal, %	Rörelseresultatet i förhållande till försäljningsintäkterna.
EBITDA, Tkr	(Earnings Before Interest and Tax, Depreciation and Amortization) mäter företagets rörelseresultat före räntor, skatt, nedskrivningar och avskrivningar.
Soliditet, %	Anger hur stor andel av tillgångarna som är finansierade med eget kapital.
Nettokassa, Tkr	Summan av tillgängliga likvida medel samt räntebärande tillgångar minskat med räntebärande skulder.
Börsvärde vid periodens slut, Tkr	Antalet aktier vid periodens slut multiplicerat med börskursen vid periodens slut.
Operativa nyckeltal	
Digitala licensintäkter (LI) (Mkr)	Licensintäkter för plattform eller applikationer som används på plattformen, vanligtvis årligen återkommande, avtalat belopp faktureras i förskott. Den del av intäkterna som avser egenutvecklad plattform avräknas under avtalsperioden, resterande intäkter tas som en engångspost direkt.
Andel digitala licensintäkter i (%)	Andel digitala licensintäkter i förhållande till samma period föregående år.
Tillväxt digitala licensintäkter i (%)	Ökningen av digitala licensintäkter i förhållande till föregående rapporteringsperiod.
Service och engångsförsäljning (Mkr)	Alla intäkter som inte är digitala licensintäkter t.ex. utbildningar, uppstartsavgifter, konsultarvoden och engångsförsäljning.
Antal användare (st)	Antalet unika användare i plattformen.
Antalet betalande användare i (%)	Antalet unika betalande användare i plattformen.
Tillväxt antal betalande användare i (%)	Ökningen av antalet betalande användare i förhållande till samma period föregående år.
ARPPU (SEK)	Totala intäkter på årsbasis i förhållande till antalet betalande användare.

Risker och osäkerhetsfaktorer

Information om aktuella risker och osäkerhetsfaktorer, samt bolagets hantering av dessa, finns i årsredovisningen 2022 på sidorna 58-60.

Aktien

Skolons aktie är noterad på Nasdaq First North Growth Market sedan den 17 maj 2022. Aktien handlas under beteckningen SKOLON, med ISIN-kod SE0017615784 och LEI-kod 8945002M84IMTOUZD902. Moderbolagets aktiekapital uppgick den 31 december 2023 till 663 600 kr fördelat på 26 544 000 aktier. Kvotvärdet per aktie är således 0,025 kr. Varje aktie berättigar till en (1) röst på Skolon bolagsstämma.

Förslag till vinstutdelning

Styrelsen föreslår att en utdelning om 0,56 SEK per aktie lämnas för räkenskapsåret 2023-01-01 - 2023-12-31.

Ägarförhållanden

Per den 31 december 2023 uppgick de 10 största ägarnas innehav till 89,2% av bolagets samtliga utgivna aktier. Bolaget hade vid denna tidpunkt totalt 665 individuella ägare.

Årsstämma 2024

Skolon AB (publ) kommer att hålla nästa årsstämma 24 april 2024. Stämman kommer att genomföras i lokaler i nära anslutning till bolagets huvudkontor på NetPort, Östra Piren, Karlshamn.

Valberedning

Skolons valberedning inför årsstämman 2024 består av följande tre ledamöter:

- Roger Johansson, valberedningens ordförande och representant för A/S af 26.10.1983
- Peter Mattisson, styrelseledamot och indirekt minoritetsägare
- Daniel Månsson, representant för CIMON Innovation AB

Kontaktuppgifter samt principerna för valberedningens tillsättande och verksamhet finns tillgängliga på www.skolon.com/investerare.

Bolaget

Skolon AB (publ), med organisationsnummer 556958-4120, har sitt säte i Karlshamn, Sverige, med adress Pirgatan 13, SE-374 35 Karlshamn. Utveckling och management hanteras inom det svenska moderbolaget. Koncernen består av moderbolaget Skolon AB och de helägda dotterbolagen Skolon AS, Skolon UK Ltd samt Skolon Sverige AB (vilande).

E-mail: ir@skolon.com

www.skolon.com

FNCA Sweden AB är bolagets Certified Adviser och nås via info@fnca.se samt 08-528 003 99.

Kalender

15 mars 2024

Årsredovisning 2023

24 april 2024

Kvartalsrapport Q1 2024

24 april 2024

Årsstämma 2024

20 augusti 2024

Kvartalsrapport Q2 2024

23 oktober 2024

Kvartalsrapport Q3 2024

Skolons kvartalsrapporter samt årsredovisningar finns tillgängliga på www.skolon.com

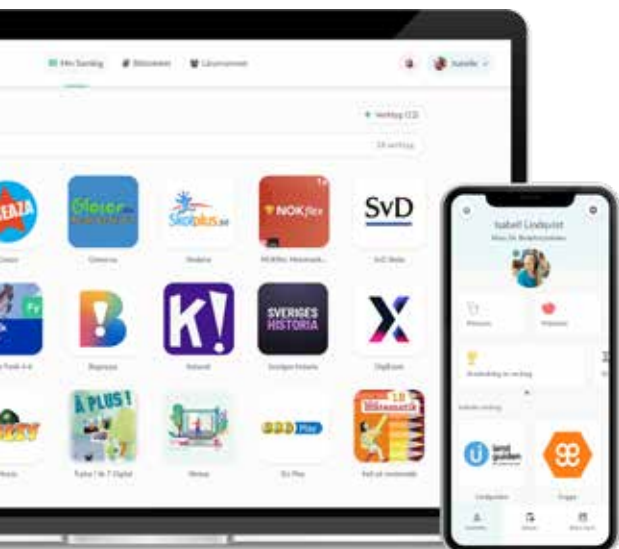


Skolon i korthet

Introduktion till Skolons verksamhet

Skolon är ett svenskt SaaS-bolag grundat 2014, med missionen att möjliggöra digitalt lärande för alla. Skolons plattform samlar skolans alla digitala läromedel och skolverktyg på ett ställe och får dem att fungera enkelt och säkert i klassrummet för lärare och elever. Idag finns över en halv miljon betalande användare i plattformen och bolagets kunder är primärt kommunala och privata skolhuvudmän i Sverige, Norge och England. Biblioteket i Skolon innehåller över 5000 digitala skolverktyg och läromedel från över 180 leverantörer och omfattar många av norra Europas främsta edtech-bolag.

Skolon har nominerats till och tilldelats flertalet priser inom teknik, innovation och edtech. 2021, 2022 och 2023 utsågs Skolon till ett av de snabbast växande techbolagen i Sverige genom Deloittes lista "Technology Fast50", vilken rankar alla techbolag i Sverige baserat på intäktsökning under de senaste åren. Skolon har också under flera år utsetts av analysföretaget HolonIQ till ett av de 50 mest innovativa edtech-bolagen i norra Europa, bland totalt 1500 utvärderade bolag.



Vision

Skolons vision är att bidra till en bättre, roligare och mer framgångsrik skola genom att möjliggöra digitalt lärande för alla elever och lärare.

Affärsidé

Skolons affärsidé är att möjliggöra digitalt lärande som är enkelt, säkert och roligt för lärare och elever genom att samla alla digitala skolverktyg och läromedel i en plattform, redo att användas med ett klick. Samtidigt gör Skolon det möjligt för förlag och edtech-utvecklare att öka sitt användande, samt minska sina utvecklings- och försäljningskostnader genom att nå hundratusentals användare.

Finansiella mål

Bolagets mål är att uppnå en genomsnittlig tillväxt av repetitiva intäkter på 50% per år, genom ökat antal betalande användare och en ökad intäkt per användare.

digital learning for everyone

